




# Februar

Am 14. 02 ist Tag der Liebe! Hier ist ein Vorschlag wie du dem Februar gestalten kannst!



1. Zuerst überlege dir ein Hintergrund, den du mit Wasserfarbe oder Stifte malst.

2. Jetzt nimm ein quadratisches Blatt, ungefähr 15 x 15 cm, falte es wie einen Umschlag und danach klebe ihn, wohin es dir gefällt auf dem Kalenderblatt.



3. Wenn du das gemacht hast, dann nehme ein rotes Blatt und stanze ein paar Herzen oder schneide dir welche aus. Danach klebe die Herzen auf dem Blatt, so als wenn sie aus dem Umschlag herausfallen würden!

Jetzt bist du fertig und ich wünsche dir viel Spass beim Nachbasteln!

