



Februar


Passend zum Karneval habe ich ein Clown vorbereitet und hier kannst du sehen, wie du ihn nachbasteln kannst:




Als erstes schneidest du einen Kreis für das Gesicht.



Für die Nase brauchst du einen kleinen roten Kreis.



Und jetzt bereitesrt du für die Haare zwei solche orangenen Kreise.



Als nächstes malst du einen Hut nach deiner Wahl und klebst du dazu.



Am Ende zeichne und klebe einen Mund aus weißen Papier. Dazu malst du noch zwei Augen mit dem Buntstift. Wenn du möchtest kannst du mit schwarz die Konturen nachzeichnen.



Los geht's und viel Spaß! 😊